

Indicatore di Tempestività dei Pagamenti - Anno 2025

Ai sensi dell'art. 33 del D.Lgs. 33/2013, si pubblicano di seguito i dati relativi all'indicatore annuale di tempestività dei pagamenti del Comune, calcolati tramite la piattaforma dei crediti commerciali (PCC) e aggiornati al **01/03/2026**.

Dati Annuali 2025 (Intero Anno)



- **Tempo medio ponderato di pagamento:** 29,99 giorni
- **Tempo medio ponderato di ritardo:** -3,77 giorni (*il segno negativo indica che, in media, i pagamenti sono avvenuti in anticipo rispetto alla scadenza delle fatture*)
- **Importo totale dei documenti ricevuti nell'esercizio:** 7.681.906,46 €

Stock del Debito (al 31/12/2025)




- **Importo scaduto e non pagato:** 13.649,71 €
- **Note di credito:** —
- **Totale importo scaduto e non pagato:** 13.649,71 €


Anno 2025

I Trimestre II Trimestre III Trimestre Intero anno

 Comunicazione dello stock dell'anno - Chiusa 

Calcolato da PCC - Stock dell'anno

Importo scaduto e non pagato 13.649,71 €	Note di credito -	Totale importo scaduto e non pagato 13.649,71 €
Tempo medio ponderato di pagamento  29,99 gg.	Tempo medio ponderato di ritardo  -3,77 gg.	Importo documenti ricevuti nell'esercizio  7.681.906,46 €

 Aggiornato al 01/03/2026 Opzioni 